

RETO INICIAL



OBJETIVO: conseguir financiación para las visitas técnicas

TEMPORALIZACIÓN: 4 días

Cronograma


DÍA 1

8:40 horas

Introducción sobre la metodología ACbR:
1. Dinámica Matrix (*Matrix | pastilla roja y azul - YouTube*)
2. Elección de forma de trabajo
3. Explicación de la forma de trabajo al alumnado, haciendo especial hincapié en:
- Forma de trabajo (equipos, compromisos, qué sucede en caso de incumplimiento, asistencia, etc.)
- Uso de classroom o plataformas educativas que se vayan a utilizar
- Evaluación: competencias técnicas y transversales
- Recuperación y pérdida de evaluación continua
4. Aclaración de dudas

9:30 horas

Dinámica de presentación:
"Las gafas de la creatividad" (*El reto de las Gafas Creativas | #reto_lab (wordpress.com)*)



11:50 horas

Formación de equipos:
- Si ya se conoce al alumnado: "falso sorteo"

- Si no conocemos al alumnado, o lo consideramos más adecuado, realizaremos la dinámica de formación de equipos: "Identificación de perfiles por colores"

13:00 horas

Dinámica "El avión con pasajero"
(https://drive.google.com/file/d/11_IBdyiGrFSqahc4kEC3HtbnXxTSVuo0/view?usp=sharing):



14:00 horas

1. Reflexión individual sobre la dinámica
2. Puesta en común: conviene destacar los aspectos positivos y negativos de haber trabajado en equipo, para poder trabajar los compromisos de equipo y los roles de sus integrantes
3. Entrega de los contratos de equipo. Se empieza a trabajar en ellos. Primero elegirán nombre de equipo y diseñarán su logo

RETO INICIAL



OBJETIVO: conseguir financiación para las visitas técnicas

TEMPORALIZACIÓN: 4 días

Cronograma

DÍA 2

8:40 horas

Contratos de equipo: se trabajan los compromisos y las acciones correctoras. Es muy importante dedicar tiempo a este apartado y que el equipo reflexione sobre aquellas cuestiones que suelen plantear problemas en un equipo de trabajo (cómo se debe trabajar, fechas de entrega, asistencia, etc.)

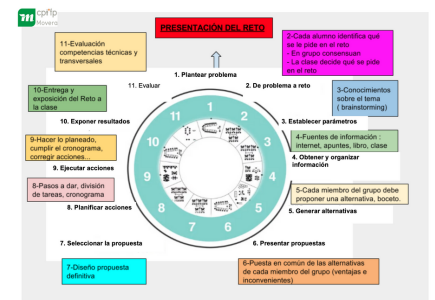
9:30 horas

Reto 0: **RETO DE LOS 5€:**
- Plantear el problema
- De problema a reto
- Establecer parámetros



10:30 horas

Reto 0: **RETO DE LOS 5€:**
- Obtener y organizar la información

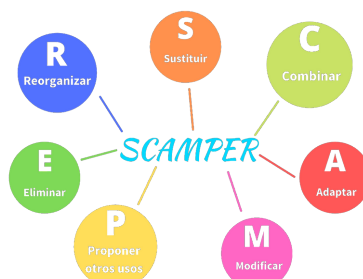


11:50 horas

Reto 0: **RETO DE LOS 5€:**
- Generar alternativas. Es importante que el alumnado primero genere alternativas de forma individual. Después, las pondrá en común con su equipo y sacará una o varias alternativas de equipo definitivas.

12:45 horas

Reto 0: **RETO DE LOS 5€:**
- Generar alternativas. Para definir mejor las ideas de cada equipo se puede utilizar la **técnica SCAMPER**



13:30 horas

Reto 0: **RETO DE LOS 5€:**
- Presentar propuestas. Cada equipo presentará una o dos propuestas, atendiendo a todos los parámetros y tratando de que sean propuestas claras y concretas. Antes de pasar a la fase de presentación de propuestas, se mostrará al alumnado la rúbrica con la que se evaluarán a lo largo del curso las exposiciones orales. Se puede plantear incluso el que los equipos se coevalúen en esta presentación.
- Seleccionar propuesta (en función del tamaño y características de la clase se puede ejecutar una propuesta grupal o por equipos).

RETO INICIAL



OBJETIVO: conseguir financiación para las visitas técnicas

TEMPORALIZACIÓN: 4 días

Cronograma

DÍA 3

8:40 horas

Reto 0: **RETO DE LOS 5€:**
- Planificar acciones. Es importante que el alumnado no empiece a ejecutar hasta tener bien definida una planificación y reparto de tareas. Por ello, dedicaremos tiempo a esta fase del reto, introduciendo algún método de gestión y planificación del tiempo



10:00 horas

Reto 0: **RETO DE LOS 5€:**
- Planificar acciones



11:00 horas

Reto 0: **RETO DE LOS 5€:**
- Ejecutar acciones



11:50 horas

Reto 0: **RETO DE LOS 5€:**
- Ejecutar acciones



12:45 horas

Reto 0: **RETO DE LOS 5€:**
- Ejecutar acciones



13:30 horas

Reto 0: **RETO DE LOS 5€:**
- Ejecutar acciones



RETO INICIAL



OBJETIVO: conseguir financiación para las visitas técnicas

TEMPORALIZACIÓN: 4 días

Cronograma

DÍA 4

8:40 horas

Reto 0: **RETO DE LOS 5€:**
- Ejecutar acciones



10:00 horas

Reto 0: **RETO DE LOS 5€:**
- Ejecutar acciones



11:00 horas

Reto 0: **RETO DE LOS 5€:**
- Ejecutar acciones



11:50 horas

Reto 0: **RETO DE LOS 5€:**
- Ejecutar acciones



12:45 horas

Reto 0: **RETO DE LOS 5€:**
- **EVALUACIÓN:** Es importante evaluar tanto si se han cumplido los objetivos del reto, atendiendo a los parámetros, como el trabajo de las competencias transversales. Antes de la evaluación, mostraremos al alumnado la rúbrica de competencias transversales con la que vamos a evaluar a lo largo del curso. Se puede plantear que cada estudiante se autoevalúe y evalúe a su equipo con esta rúbrica

13:30 horas

Reto 0: **RETO DE LOS 5€:**
- Terminar la evaluación
- Revisar los contratos de equipo

